

Helse- og atferdsundersøkelsen hos Norsk American Akita klubb



Oslo 15.1.2017

Forord

Helse- og atferdsundersøkelsen for American Akita er nå ferdig. Denne rapporten er en kombinasjon av litt tekst og en del tabeller/diagrammer over forekomster av ulike sykdommer og atferds-egenskaper. Det er hovedfokus på viktige/ hyppig registrerte anmerkninger. Hvis en egenskap ikke er nevnt, vil det bety at det ikke er noen registreringer, eller at antallet registreringer er ubetydelig slik at en nærmest kan se bort fra forekomsten av den aktuelle “anmerkningen”.

Presentasjon av resultater

Resultatene er noen ganger oppgitt som prosenter og noen ganger som et antall. Besvarelser som er angitt i prosenter kan noen ganger gi et ganske grovt bilde. Spesielt vil det i **undergrupper** med lave tall kunne gi et feil inntrykk. Det kan f.eks. vise seg som veldig høye prosenter f.eks. «100%», men som faktisk bare består av en hund eller to- hvis det blir regnet ut i fra forekomsten av et spesielt symptom. Det kan eksempelvis være at 2 hunder hadde albueddsdysplasi og begge haltet (=100%). Det er åpenbart at slike prosenter blir svært usikre når tallene er lave. I slike tilfeller er det bedre å bruke de reelle tallene. Det er derfor spesielt viktig at en ser prosenter i sammenheng med antall hunder i gruppen som en uttaler seg om.

Ofte er det et hovedspørsmål (f.eks. om en hund har hatt en sykdom/sykdomsgruppe) og noen underspørsmål som er ment å spesifisere for de som har svart ja på hovedspørsmålet. I noen tilfeller vil ikke tallene stemme helt mellom totalantallet «ja» i hovedspørsmål og underspørsmål. Det kan skyldes at noen som har svart «nei» på et hovedspørsmål –likevel har svart på spesifiseringen i underspørsmålet. Likeledes kan antall anmerkninger i noen tabeller være høyere enn sumtallet under tabellen, særlig når det er mulig å krysse av på flere ting for samme hund. Et tenkt eksemel vises under

Sykdom	Antall
Hosting	3
Nysing	4
N (sum)	6

I dette eksempelet er det gitt anmerkning på 6 hunder; 3 hunder med hoste og 4 hunder med nysing. Siden det totalt sett er 7 anmerkninger på 6 hunder, betyr det at en hund har hatt anmerkning på både hosting og nysing.

Undersøkelsen er en oppsummering av eiernes besvarelser og gir forhåpentligvis et godt uttrykk for den reelle situasjonen i rasen. Vanligvis er det ingen grunn til å tro noe annet. Det går imidlertid

fram noen steder at alle ikke har svart på alle spørsmål. Årsaken til dette er uklart, man kan skyldes at en ikke finner et alternativ som passer.

Antall svar og svarprosent

I undersøkelsen kom det inn 149 besvarelser. Alle har ikke svart på alle spørsmål, Antallet svar varierer fra enkeltspørsmål til enkeltspørsmål, slik at summen av de enkelte svaralternativer ofte ikke vil summere seg til 149. Men husk at det er hovedtrender vi ser etter for å få et inntrykk av hva som er vanlig på rasen.

Fordi det ikke fins noen offisiell registrering av dødsdato for norske hunder er det ikke mulig å vite hvor mange levende hunder vi har for hver rase. Det er derfor vanskelig å få et godt bilde på svarprosenten på en undersøkelse som dette, fordi en ikke vet hvor mange som faktisk kunne ha svart. Likeledes er det svart på noen avdøde hunder for å få dødsårsaker. Fra 2006-2015 (siste 10 år) ble det registrert ca 531 American Akita i NKK. Prosent svar **relativt til registreringstallene siste 10 år**, er ca. 28%. Dette er en god svarprosent som ligger litt i overkant av det de fleste raseklubber klarer å oppnå.

Dødsårsaker

For å få et bilde på dødsårsaker har det vært nødvendig at noen svarer på helse også på døde hunder. Det ble gitt opplysninger om 47 døde hunder. Dette er ikke et veldig stor tall, men vil likevel gi et visst inntrykk av de viktigste dødsårsakene.

Oslo 21.1.2017

Frode Lingaas

Generell beskrivelse (del 1)

Alder

Gjennomsnittsalderen på hundene i undersøkelsen var 7,1 år (101 levende hunder med opplysninger om alder). 26 hunder var under 1 år eller mindre. Hunder over 1 år hadde en gjennomsnittsalder på 9,3 år.

Det ble gitt opplysninger om 47 døde hunder. De oppnådde en gjennomsnittlig levealder på 7,1 år.

Hundens kjønn

Antall svar 149 (63 hannhunder, 42,3% / 86 tisper; 57,7%)

Kastrering

14,3% (21 stykk) av hundene var kastrerte, 9 hannhunder og 12 tisper.

Kastrasjon-årsak-kjønn

Navn	Antall	Prosent
Uønsket atferd	3	14,3%
Helseårsaker	16	76,2%
Liker kastrerte best	0	0,0%
Annet	2	9,5%
N	21	

Betydelig færre hunder kastreres pga uønsket atferd (14,3%) i forhold til helseårsaker (76,2%). Hundene ble kastrert ved 5 års alder i gjennomsnitt. Det var ikke forskjell mellom kjønn. Nesten alle tispene var kastrert pga helseårsaker. Hos hannhunder var 3/9 kastrert pga atferd, mens 5/9 var kastrert av helseårsaker. Hannhundne som ble kastrert pga atferd hadde en gjennomsnittlig alder på 4 år ved kastrasjon, mens hannhunder som ble kastrert pga helse var 6,4 år i gjennomsnitt. Tispene som ble kastrert pga helse var 5,5 år ved kastrasjon i gjennomsnitt.

Kontakt og deltagelse i forskning?

93,2% av eierne kan kontaktes for spørsmål og 79 eiere, ca 79% av de 101 levende hundene er villige til å bidra med blodprøver eller svaber i forskningsprosjekter angående rasens helse/velferd.

Er det tatt blodprøve siste 3 år i forbindelse med mistanke om sykdom?

Det er tatt blodprøve i forbindelse med mistanke om sykdom fra 41 av hundene.

Når overtok du hunden?

8,8% av hundene var etter eget oppdrett; 64,2% av valpene ble overtatt ved 8-10 uker, 17,6% ved 2,5-5 mndr og 4,1% var over 6 mndr.

Hundens hold;

Få fete hunder

Navn	Antall	Prosent
Tynn	1	0,7%
Slank	17	11,6%
Middels/normal	116	78,9%
Litt overvektig	12	8,2%
Fet	1	0,7%
N	147	

Aktiviteter?

42,8% av eierne oppgir at de ikke driver med noen spesielle aktiviteter med hundene, aktiviteter for øvrig grå fram av tabellen under;

Navn	Antall	Prosent
Ingen spesielle aktiviteter	62	42,8%
Lydighet	20	13,8%
Redningsarbeid	1	0,7%
Bruks (spor-felt-søk-rapport-IPO)	7	4,8%
Jakt/apportering	9	6,2%
Blodspor/ettersøk	15	10,3%
Agility	0	0,0%
Utstilling	55	37,9%
Andre aktiviteter	53	36,6%
N	145	

Er det flere hunder i husholdningen?

Navn	Antall	Prosent
Nei, bare en hund	81	55,5%
Ja, en hund til	43	29,5%
Ja, flere hunder	22	15,1%
N	146	

I 54,5% av husholdningene er det flere hunder.

Er det barn i husholdningen?

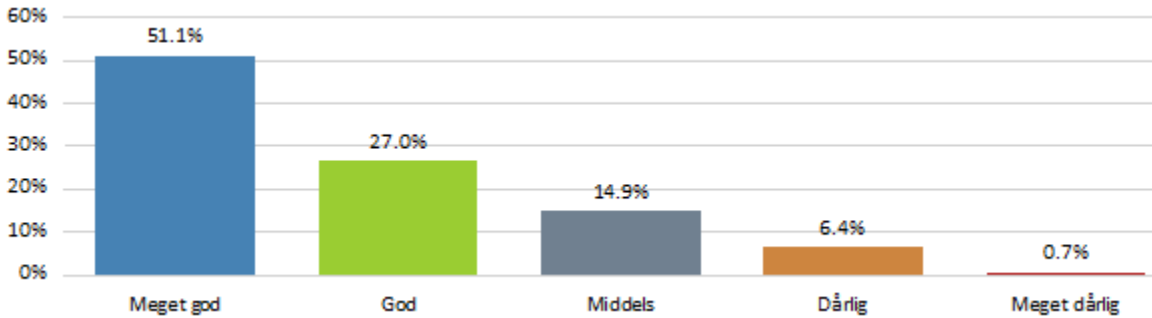
Navn	Antall	Prosent
Nei	69	46,9%
Ja, barn under 10 år	55	37,4%
Ja, barn over 10 år	48	32,7%
N	147	

Del II, Fysisk helse

GENERELL HELSE

Hvordan er hundens generelle helse?

141 svarte på spørsmålet. 78,1% av eierne var godt eller meget godt fornøyd med hundens helse, mens 14,9% vurderte helsen til middels. 7,1 prosent karakteriserte helsen som dårlig.

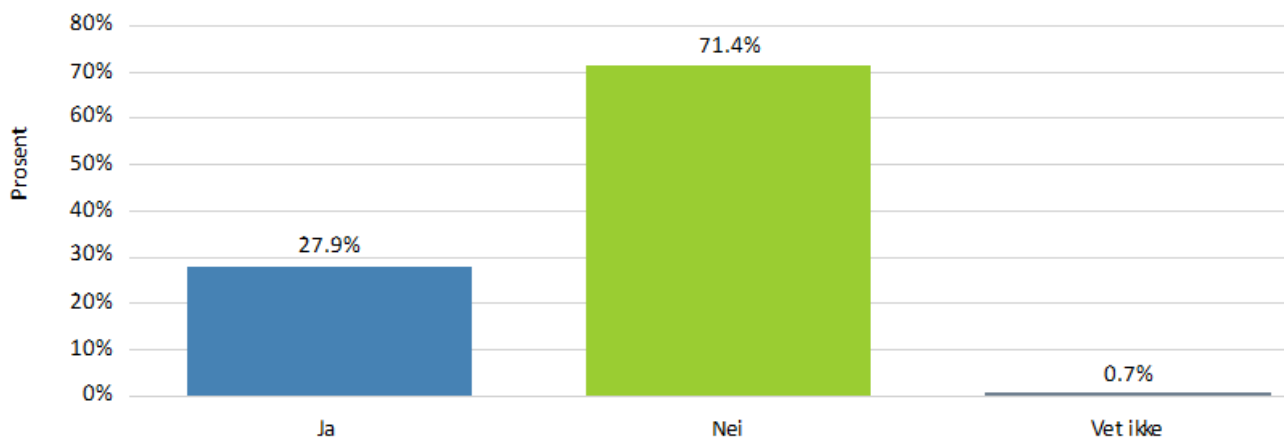


Navn	Antall	Prosent
Meget god	72	51,1%
God	38	27,0%
Middels	21	14,9%
Dårlig	9	6,4%
Meget dårlig	1	0,7%
N	141	

Hud, pels øre

Har hunden noen gang hatt problemer med hud/pels/øre? Symptomer kan f.eks være håravfall, hårløse flekker, kløe, utslett, eksem, kviser, blommer eller skorper

27,9% (41 hunder) responderte på at hunden har hatt problemer med hud/pels/øre



Det var mulig å merke av for kategoriene under, og resultatene er gitt etter hver kategori (antall hunder og prosent av **de 40 hundene som har spesifisert typen hudproblemer**):

Navn	Antall	Prosent av anmerkningene på 40 hunder
Hyppig hudbetennelse/eksem/utslett	11	27,5%
Hyppig ørebetennelse	2	5,0%
Har hatt ørebetennelse, men sjelden	10	25,0%
Kløe/hudirritasjon	21	52,5%
Hårløse flekker	12	30,0%
Røde eller såre poter	10	25,0%
Sebaceous adenitis	1	2,5%
Overdreven røyting/hårtap	6	15,0%
Analkjertelproblem	4	10,0%
Tilstoppet talgkjertel	2	5,0%
Hudsvulst	0	0,0%
Parasitter	2	5,0%
Furunkulose	3	7,5%
Vet ikke	2	5,0%
N	40	

Det er registrert flest hunder med kløe/hudirritasjon, og noen med hyppig hudbetennelse, hårløse flekker og røde/såre poter.

Allergi

Er hunden din diagnostisert med allergi/atopi?

148 har svart på dette spørsmålet. 6 hunder (4,1%) har påvist allergi ved blodprøve, 3 eiere tror dette på bakgrunn av symptomer.

Hvilke symptomer på allergi/atopi har hunden din? (flere svar mulig)

De fleste hundene med mistanke om allergi viser kløe/labbebiting, ørebetennelse og hudbetennelse.

Navn	Antall
Gjentatte ørebetennelser	0
Gjentatte hudbetennelser	3
Kløe/labbebiting	7
Diare	2
Oppkast	0
N	9

Er hunden din diagnostisert med fôrallergi/intoleranse

6 eiere (4,1%) har krysset av for fôrallergi, 3 svarer "vet ikke".

Demodex (hårsekkmidd)

Bare 1 eier oppgir at hunden har hatt demodikose.

Våteksem

18 hunder (12,1%) er registrert med våteksem, de fleste (12/18) har hatt det mindre enn 1 gang per år.

Navn	Antall
Nei	128
Ja, mindre enn en gang per år	12
Ja, ca en gang per år	3
Ja, Oftere enn en gang per år	3
Vet ikke	2
N	148

Synes du hunden har trange øreganger?(flere valg er mulig)

Navn	Antall	Prosent
Nei, øregangene virker helt fine og tørre	121	82,9%
Øregangene kan være fuktige/lukte vondt	8	5,5%
Ja, ganske trange	3	2,1%
Mye hår i øregangene	4	2,7%
Vet ikke	12	8,2%
N	146	

FORDØYELSESSYSTEMET

Har hunden hatt en eller flere av følgende tannfeil?

Navn	Antall	Prosent av anmerkninger
Melketenner som ikke felles som valp	5	3,5%
Underbitt, for lang underkjeve	0	0,0%
Tannmangel	2	1,4%
Overbitt, lang overkjeve	2	1,4%
Skjevt bitt	0	0,0%
Feilstilte hjørnetenner	0	0,0%
Overproduksjon av tannstein	13	9,1%
Dårlig eller lite tannemalje	4	2,8%
Nei, helt fine tenner	119	83,2%
Vet ikke/usikker	5	3,5%
N	143	

Ca. 20 eiere har krysset av på ulike tannfeil. Overproduksjon av tannstein er hyppigst

Har tannfeilen skapt problemer for hunden eller krevd behandling hos veterinær?

9 eiere har svart på dette, 3 oppgir at feilen har krevd behandling. 13 har respondert på graden av plager a tannstein. Bare 1 oppgir at det må fjernes ofte, mens 9 sier at problemet ikke er stort.

Epulis

Bare 1 hund er registrert med epulis

Har hunden hatt vedvarende, tilbakevendende eller alvorlige fordøyelsesproblemer?

Symptomer kan være oppkast, diare, forstoppelse, vekttap, appetittforandring.

10,9% av hundene (16 hunder) oppgis med større fordøyelsesproblemer.

Det er spurt om spesifikke symptomer. Totalt har 15 eiere/hunder krysset av for 17 anmerkninger / diagnoser. Det er diare/oppkast som er de vanligste symptomer (prosent er oppgitt som antall anmerkninger av de 46 hundene);

Navn	Antall	Prosent av 15 hunder
Gjentatte episoder med diare	14	93,3%
Gjentatte episoder med oppkast	3	20,0%
Gjentatte episoder med buksmerter	0	0,0%
Magesekkutvidelse-/magedreining	0	0,0%
Alvorlig tarminfeksjon (eks Parvovirus)	0	0,0%
Magesår/gastritt	0	0,0%
Kronisk diare	0	0,0%
N	15	

Har den hatt betennelse i tonsillene?

Ingen registreringer

Har den hatt fremmedlegeme som måtte fjernes av dyrlege?

2 hunder (1,4%) oppgis å ha hatt fremmedlegeme som måtte fjernes av dyrlege.

Har den spiserørsutvidelse ("Megaoesophagus")

1 hund er registrert med dette

Har hunden hatt leversykdom

Ingen hunder er registrert med dette, men to er kjent med slektninger som har dette.

Har hunden hatt problemer med bukspyttkjertelen?

1 hund er registrert med dette, den hadde nedsatt funksjon (EPI)

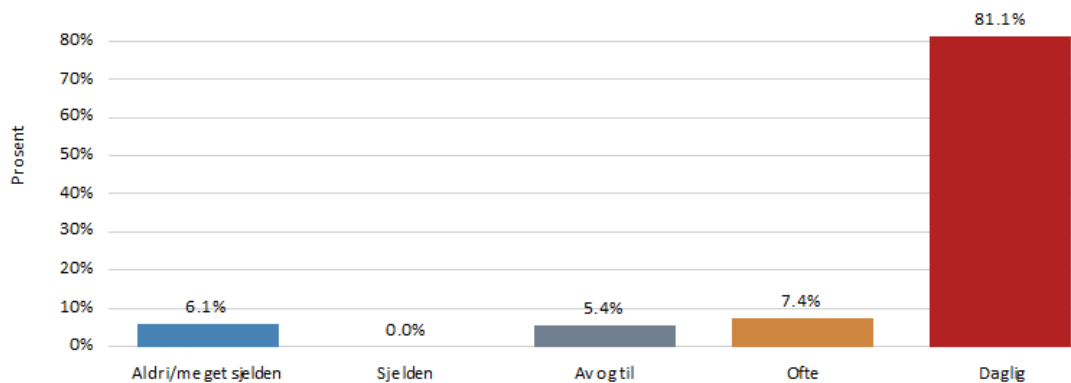
Brokk

Ingen hunder oppgis med brokk.

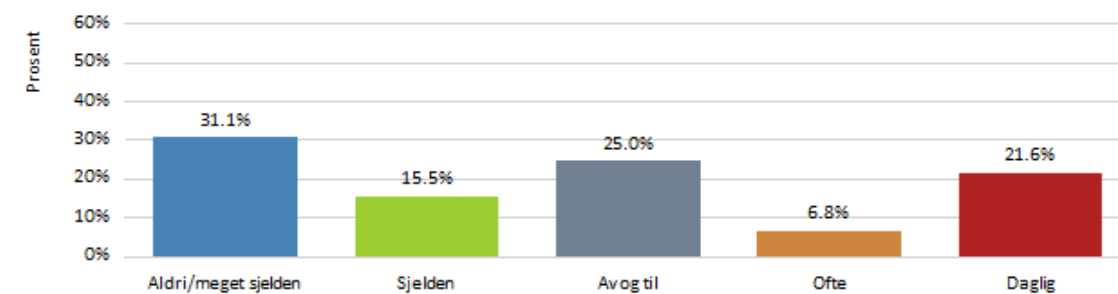
FÔRING

Tabellene under viser hva slags fôr som blir mest brukt på rasen.

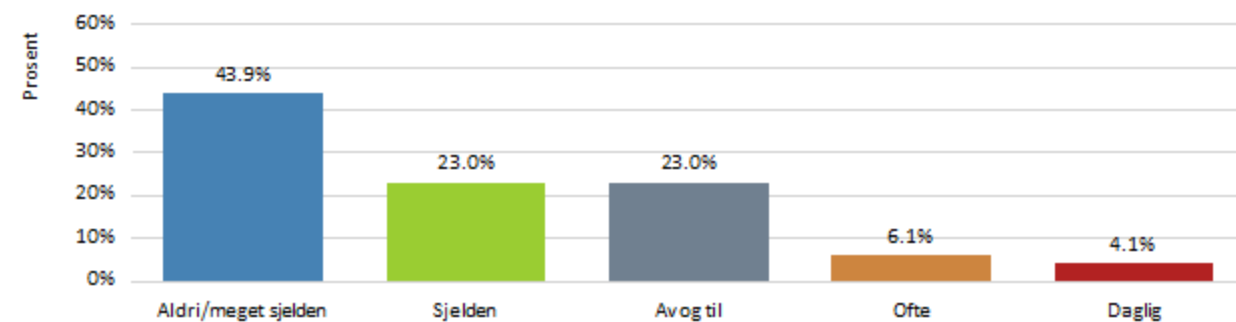
Hvor ofte bruker du tørrfôr?



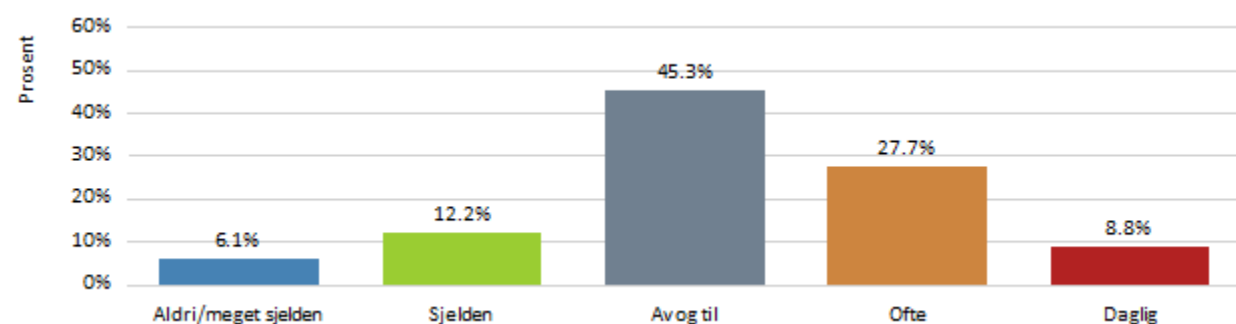
Hvor ofte bruker du ferskt/ frosset fôr?



Hvor ofte bruker du matrester?



Hvor ofte gis tyggesaker, svineører og lignende?



HJERTE/KARSYSTEMET

Har hunden hatt symptomer på hjertesykdom? (f.eks. kramper, besvimelse, nedsatt utholdenhet eller pustebesvær)

Ingen eiere oppgir at hunden har hatt symptomer på hjertesykdom.

LUFTVEIER

Har hunden hatt symptom på sykdom i luftveisorganene (nese, luftrør, lunger)? F.eks tungpustethet, rennende nese, nysing, pesing?

Ca 5,4% av eierne (8 stykk) svarte ja på det generelle spørsmålet, 91,2% svarer nei, resten usikre.

Du har svart at hunden har hatt kennelhoste, har den hatt det flere ganger?

Navn	Antall	Prosent
Nei	118	79,7%
Ja	30	20,3%
Vet ikke	0	0,0%
N	148	

Har hunden fått diagnosen nesemidd?

8 eiere (5,4%) oppgir nesemidd hos hunden

ØYESYKDOMMER

Har, eller har hunden noen gang hatt sykdom i øye eller øyelokk? (herunder ektropion, entropion, cherry eye)?

Anmerkninger på øye er registrert hos 11 hunder (7,4%), 14 har spesifisert under (prosentene er oppgitt som prosent av de 22 hundene som har spesifisert, ikke alle hunder i undersøkelsen):

Navn	Antall	Prosent av 37 hunder
Hornhinnen	0	0,0%
Øyebetennelse/øyekatarr	6	42,9%
Øyelokk/blinkhinne (inkl. entropion(innoverbøyd)/ektropion(hengende))	7	50,0%
Linsen	1	7,1%
Regnbuehinnen	0	0,0%
Netthinnen (PRA mm)	0	0,0%
N	14	

Øyebetennelse; er spesifisert hos 6 hunder;

Navn	Antall
1-2 ganger i løpet av livet	3
1-2 ganger i året	1
3 eller flere ganger i året	0
Mer eller mindre kontinuerlig	2
N	6

For øyelokk/blinkhinne er anmerkningene spesifisert hos bare 2 hunder, se tabellen under;

Navn	Antall
Trange eller tette tårekanaler	0
Ekstra eller feilstilte øyehår (Distichiasis/ektopisk cilium)	0
Kul/svulst på øyelokk	0
Innoverbøyde øyelokk (entropion)	5
Hengende øyelokk (ektropion)	1
"Cherry eye" prolaps av tårekjertelen	0
N	6

Det er registrert få anmerkninger på øyelokk.

Sykdom i linsen

1 tilfelle av katarakt/grå stær er observert.

Har hunden vært øyelyst?

28 hunder (19%) har vært øyelyst, 14 (9,5%) oppgir «vet ikke»

Hvordan bedømmer du hundens syn?

Navn	Antall	Prosent
Meget bra (normalt)	141	95,3%
Litt nedsatt	5	3,4%
Dårlig	0	0,0%
Blind	2	1,4%
N	148	

Har hunden Progressiv Retinal Atrofi (PRA) (klinisk undersøkelse)?

Ingen er registrert med PRA

Har hunden hatt andre øyesykdommer?

Navn	Antall	
Retinal dyslasi	0	0,0%
PPM-persisterende puillmembran	0	0,0%
Annet	1	1,1%
Vet ikke	87	98,9%
N	88	

LEDD-SKJELETT-MUSKEL

Har hunden (el har hatt) sykdom i ledd, muskel eller skjelett?

Navn	Antall	Prosent
Ja	29	19,6%
Nei	114	77,0%
Vet ikke	5	3,4%
N	148	

Leddproblemer

Det er gjort 35 anmerkninger på 25 hunder

Navn	Antall
Osteochondrose/bruskløsning (fortykket/løs bit av leddbrusk)	3
Artrose (forkalkning)	11
Leddbetennelse	0
Korsbåndskade	7
Løs kneskål – patellaluksasjon	1
Halthet	8
Vet ikke	5
N	25

For artrose ble det spesifisert for 9 hunder, 5 med artrose i hoftene, 2 i albueledd og 1 i skulderledd, kneledd og haseledd.

Hvor gammel (ca antall år) var hunden din første gang den fikk diagnosen artrose?

Navn	Antall
mindre enn 1	1
1-2 år	3
3-4 år	2
5-6 år	3
6-7 år	2
> 7 år	0
N	11

Korsbåndskade, på ett eller begge bein?

5 hadde på 1 bein, 2 hadde på begge

Har hunden hatt noen av muskel-skjelett-feilene/problemene under?

Navn	Antall
Stivhet	16
Smerter	16
Muskelsykdom	0
Spondylose	4
Skiveprolaps	0
Medfødt stumphale	0
Medfødt haleknekk	0
Haleknekk etter skade	0
Vet ikke	3
N	24

Er hunden offisielt HD-røntget? (HD=Hofteleddsdysplasi)

Navn	Antall	Prosent
Ja	85	57,4%
Nei	55	37,2%
Vet ikke	8	5,4%
N	148	

HD-grad hos røntgede hunder

Navn	Antall	
A (fri)	65	76,5%
B (fri)	7	8,2%
C (svak)	3	3,5%
D (middels)	5	5,9%
E (sterk)	1	1,2%
Vet ikke	4	4,7%
N	85	

Husk at NKK tallene kan være bedre enn tall fra helseundersøkelsen pga høyere antall registrerte.

For HD-røntgede hunder, ser du tegn til smerte/halthet?

Navn	Antall
Nei, aldri	2
Usikker	3
Halt av og til	3
Halter ofte	2
Vet ikke	1
N	11

AD (Albueleddssysplasi)

Er hunden offisielt AD røntget? (AD=Albueleddssysplasi)

Navn	Antall	Prosent
Ja	49	33,1%
Nei	82	55,4%
Vet ikke	17	11,5%
N	148	

Hvilken AD status har din hund?

Navn	Antall
FRI	46
Mild grad	1
Moderat	0
Sterk grad	0
Har AD, husker ikke grad	1
Vet ikke	1
N	49

For hunder med AD, ser du tegn til smerte/halthet?

Navn	Antall
Nei, aldri	1
Usikker	0
Halt av og til	1
Halter ofte	0
Vet ikke	0
N	2

NERVESYKDOMMER

Kryss av hvis din hund har noe av det følgende, flere valg mulig

1 eier mener hunden har nedsatt hørsel/døv; 2 eiere oppgir epilepsi-lignende anfall, mens 1 oppgir annet.

Navn	Antall
Døvhhet	1
Epilepsilignende anfall	2
Epilepsi. verifisert	0
Annet	1
N	3

REPRODUKSJONSPROBLEMER / REPRODUKSJONSORGANER

HANNHUNDER (63 stykk)

Har din hannhund hatt noen av følgende sykdommer/problemer? Flere valg mulig

Navn	Antall
Kryptorchid - medfødt mangel på en testikkel	2
Kryptorchid - medfødt mangel på to testikler	0
Godartet prostataforstørrelse	1
Betennelse i prostata	4
Forhudskatarr, drypping	16
Sterilitet	1
Paret - har kull - flere tomme tisper	2
Paret flere- alle tomme	0
Lite interessert i "klare" tisper	1
N	24

Det er registrert forhudskatarr hos 25% av hannhundene, omtrent halvparten drypper bare av og til

TISPER (86)

Har din hund hatt noe av det følgende?

Navn	Antall
Livmorbetennelse	10
Skjedekatarr	3
Sterilitet	0
Abort	4
Cyste på eggstokk	3
Innbilt svangerskap	6
Skjedeprolaps	0
N	23

Innbilt svangerskap (7%) og livmorbetennelse (12%) utgjør de hyppigste anmerkningene.

Hvor ofte har tisper løpetid?

Navn	Antall	Prosent
sjeldnere enn 1 gang pr. år	1	1,3%
ca 1 gang pr. År	4	5,2%
ca 2 ganger pr. År	57	74,0%
oftere enn 2 ganger pr. år	9	11,7%
Vet ikke	6	7,8%
N	77	

VALPER

Ca 25% av tispene har hatt valper (21 stykk), antall kull går fram av tabellen under

Antall kull	Antall tisper
1	15
2	3
3	3
4	0
mer enn 4	0

N

Det er totalt oppgitt 30 kull på tispene i undersøkelsen

Har parringsklar tise avvist hannhunden?

Navn	Antall
Nei, aldri	17
Har hendt	10
Ikke uvanlig	1
Svært ofte	2
Vet ikke	34
N	64

Har hun noen gang fått valper med feil eller misdannelser?

4 eiere oppgir at det er sett feil/misdannelse hos valper, 3 har spesifisert;

Navn	Antall
Haleknekk	0
Hareskår	0
Ganespalte	0
Bukbrokk	0
Annet	3
Vet ikke	0
N	3

Har tisa hatt problemer med å bli drektig etter parring`?

7 eiere oppgir at hunden har opplevd dette

Har tisa hatt komplikasjoner ved valping?

Det er ca 10 tilfeller av komplikasjoner, på ca 30 fødsler, dvs ca 30% av fødslene

Navn	Antall	Prosent av 23
Nei	11	76,4%
Ja, eier løste problemet selv	1	5,5%
Ja, trengte hjelp av veterinær	2	10,9%
Ja, måtte ta keisersnitt!	7	5,5%
Vet ikke	0	1,8%
N	21	

Hva var årsaken til problemet?

Navn	Antall
Feilstilling hos valp(er)	3
For store valper	1
Ingen eller svake veer	4
Veene avtok over tid	5
Andre	0
Vet ikke	0
N	12

NYRE/URINVEIER

Urinveisproblemer.

Det er hovedsakelig urinstein som er registrert i gruppen av urinveisproblemer.

Navn	Antall
Akutt nyresvikt	1
Kronisk nyresvikt	0
Protein - losing nephropaty	0
Nyrebekkenbetennelse	0
Urinveisinfeksjon/Blærekatarr	21
Urinstein	0
Nyrestein	0
Urinlekkasje	4
Blæreatoni (slapp urinblære)	0
N	23

HORMONELLE SYKDOMMER

Har hunden hatt en hormonell sykdom?

Det er rapportert 4 tilfeller av dette; 2 diabetes og 2 hypotyreose.

BLODSYKDOM OG IMMUNSYSTEM

Det er registrert et tilfelle av sebaceous adenitis.

SVULSTER/KULER OG KREFT

Har din hund hatt kuler, svulster, kreftsykdom?

14 eiere (9,7%) oppgir at hunden har hatt kuler/kreftsykdom, 6 er usikre.

Hvor har din hund hatt svulster eller kreftsykdom?

Her kan eier krysse av på flere alternativer/steder der det har vært kreft.

Navn	Antall
Hud	1
Fordøyelsessystemet	1
Luftveier	1
Forplantningsorganer/livmor/jur/testikler	6
Urinveiene	0
Skjelett	0
Nervesystemet (hjernen)	2
Bloddannende organer og immunsystemet (lymfe)	2
Annet	3
Vet ikke	6
N	22

De fleste svulster er registrert i forplantningsorganer (6 hunder). 3 hunder er registrert med «annet» og 6 er usikre.

Kreft i fordøyelsessystemet;

1 magekreft er registrert

Kreft i luftveier

1 lungekreft registrert

Kreft i skjelettet

Ikke registrert

Kreft i forplantningsorganer

0 i prostata

1 i testikkel

1 i livmor

1 i eggstokk

3 jursvulster

Kreft i urinveiene

Ikke registrert

Kreft i bloddannende organer og immunsystemet (lymfe)

1 lymfekreft registrert

Har hunden vist unormal reaksjon på bedøvelse eller narkose?

Navn	Antall	Prosent
Vet ikke, aldri fått bedøvelse eller narkose	29	20,3%
Nei, antagelig helt normalt	102	71,3%
Trenger mer enn vanlig	5	3,5%
Trenger mindre enn vanlig	2	1,4%
Sovner veldig dypt	1	0,7%
Våkner veldig sent	5	3,5%
N	143	

Har hunden vist bivirkning mot medisiner?

Navn	Antall	Prosent
Nei	130	90,9%
Vet ikke	8	5,6%
Ja, av vaksiner	0	0,0%
Ja, av parasittmidler	0	0,0%
Ja, av antibiotika	3	2,1%
Ja, av smertestillende medisiner	2	1,4%
N	143	

Har hunden hatt flåttbåren sykdom (Borreliose Anaplasma/Erlchiose)?

1 registrert

Lever hunden din?

Det ble gitt opplysninger om 47 døde hunder. De oppnådde en gjennomsnittlig levealder på 7,1 år.

Hva var dødsårsak eller årsak til avliving?

Navn	Antall
Vet ikke	0
Hudsykdom	3
Hjerteproblem	1
Hjerneslag	2
Kreft	10
Blindhet/øyesykdom	0
Alderdom, ble gammel og syk	7
Allergisk sykdom	3
Ledd/skjelettproblemer	10
Ulykke/skade	5
Atferdsproblemer	14
Nyreproblem	0
Plutselig uventet død	4
Annet	11
N	47

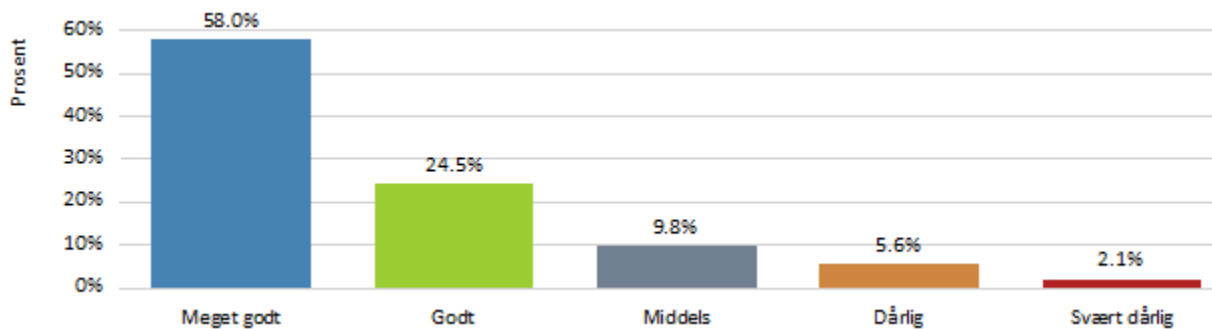
Det er bare registreringer på 47 hunder som gjør tallene litt usikre. Men det ser ut til at kreft, ledd/skjelettproblemer og atferdsproblemer kan være blant de hyppigste medvirkende årsaker til død/avliving. 11 eiere oppgir «annet»

Del III: Atferdsproblematikk

Atferdsdelen starter med noen generelle spørsmål om eierens vurdering av enkelte egenskaper hos hunden. Resultatene fra hvert av spørsmålene gis i form av frekvenstabeller og diagrammer.

Hvordan er du fornøyd med hundens generelle atferd?

82,5% svarte at de er godt eller meget godt fornøyd med hundens generelle atferd, 9,8% er middels fornøyd, mens 7,7% vurderer den til dårlig/meget dårlig.



Navn	Antall	Prosent
Meget godt	83	58,0%
Godt	35	24,5%
Middels	14	9,8%
Dårlig	8	5,6%
Svært dårlig	3	2,1%
N	143	

GENERELLE VURDERING AV HUNDENS ATFERD

Innledningsvis i atferdsdelen har vi først noen generelle spørsmål der eieren er bedt om å vurdere/beskrive enkelte momenter ved hundens atferd. Det er en høy svarprosent på disse spørsmålene.

Hunden min kan beskrives som:

Kontaktsøkende

Navn	Antall	Prosent
1 - Ikke riktig	5	3,4%
2- lite riktig	18	12,2%
3 - hverken riktig eller uriktig	31	20,9%
4 - ganske riktig	42	28,4%
5 - Meget riktig	52	35,1%
N	148	

Lettlært

Navn	Antall	Prosent
1 - Ikke riktig	1	0,7%
2- lite riktig	17	11,5%
3 - hverken riktig eller uriktig	40	27,0%
4 - ganske riktig	62	41,9%
5 - Meget riktig	28	18,9%
N	148	

Tøff

Navn	Antall	Prosent
1 - Ikke riktig	8	5,4%
2- lite riktig	11	7,4%
3 - hverken riktig eller uriktig	47	31,8%
4 - ganske riktig	41	27,7%
5 - Meget riktig	41	27,7%
N	148	

Bjuffer i meste laget

Navn	Antall	Prosent
Ikke riktig	102	69,4%
Lite riktig	25	17,0%
Hverken riktig eller uriktig	8	5,4%
Ganske riktig	10	6,8%
Meget riktig	2	1,4%
N	147	

Nysgjerrig

Navn	Antall	Prosent
1 - Ikke riktig	3	2,0%
2- lite riktig	8	5,4%
3 - hverken riktig eller uriktig	26	17,6%
4 - ganske riktig	63	42,6%
5 - Meget riktig	48	32,4%
N	148	

Trygg

Navn	Antall	Prosent
1 - Ikke riktig	5	3,4%
2- lite riktig	5	3,4%
3 - hverken riktig eller uriktig	16	10,8%
4 - ganske riktig	54	36,5%
5 - Meget riktig	68	45,9%
N	148	

Selvstendig

Navn	Antall	Prosent
1 - Ikke riktig	5	3,4%
2- lite riktig	3	2,0%
3 - hverken riktig eller uriktig	17	11,5%
4 - ganske riktig	63	42,6%
5 - Meget riktig	60	40,5%
N	148	

Engstelig i enkelte situasjoner

Navn	Antall	Prosent
1 - Ikke riktig	44	29,9%
2- lite riktig	41	27,9%
3 - hverken riktig eller uriktig	20	13,6%
4 - ganske riktig	29	19,7%
5 - Meget riktig	13	8,8%
N	147	

Glad

Navn	Antall	Prosent
1 - Ikke riktig	0	0,0%
2- lite riktig	1	0,7%
3 - hverken riktig eller uriktig	8	5,4%
4 - ganske riktig	53	36,1%
5 - Meget riktig	85	57,8%
N	147	

Humørsyk

Navn	Antall	Prosent
1 - Ikke riktig	82	55,8%
2- lite riktig	24	16,3%
3 - hverken riktig eller uriktig	25	17,0%
4 - ganske riktig	14	9,5%
5 - Meget riktig	2	1,4%
N	147	

Pysete/pinglete

Navn	Antall	Prosent
1 - Ikke riktig	81	55,1%
2- lite riktig	32	21,8%
3 - hverken riktig eller uriktig	22	15,0%
4 - ganske riktig	7	4,8%
5 - Meget riktig	5	3,4%
N	147	

Full av temperament

Navn	Antall	Prosent
1 - Ikke riktig	32	21,6%
2- lite riktig	26	17,6%
3 - hverken riktig eller uriktig	53	35,8%
4 - ganske riktig	21	14,2%
5 - Meget riktig	16	10,8%
N	148	

UØNSKET ATFERD OVERFOR ANDRE HUNDER

LØSE HUNDER

Hender det at hunden, når den er **LØS**, slåss (alvorlig) med andre hunder av

Samme kjønn

Navn	Antall	Prosent
Aldri/meget sjelden	66	48,2%
Sjelden	29	21,2%
Av og til	18	13,1%
Ofte	10	7,3%
Svært ofte	14	10,2%
N	137	

Motsatt kjønn

Navn	Antall	Prosent
Aldri/meget sjelden	97	72,4%
Sjelden	24	17,9%
Av og til	9	6,7%
Ofte	1	0,7%
Svært ofte	3	2,2%
N	134	

I BÅND

Hender det at hunden, når den er i **BÅND**, viser aggressive signaler eller utagerter mot andre hunder av

Samme kjønn

Navn	Antall	Prosent
Aldri/meget sjelden	58	39,7%
Sjelden	28	19,2%
Av og til	31	21,2%
Ofte	16	11,0%
Svært ofte	13	8,9%
N	146	

Motsatt kjønn

Navn	Antall	Prosent
Aldri/meget sjelden	86	60,1%
Sjelden	28	19,6%
Av og til	18	12,6%
Ofte	5	3,5%
Svært ofte	6	4,2%
N	143	

Har hunden noen gang bitt andre hunder (med synlig sår)

Av samme kjønn

Navn	Antall	Prosent
Aldri/meget sjelden	104	71,7%
Sjelden	27	18,6%
Av og til	11	7,6%
Ofte	2	1,4%
Svært ofte	1	0,7%
N	145	

Av motsatt kjønn

Navn	Antall	Prosent
Aldri/meget sjelden	121	85,8%
Sjelden	15	10,6%
Av og til	3	2,1%
Ofte	2	1,4%
Svært ofte	0	0,0%
N	141	

Hvis hunden ofte reagerer på andre hunder, kryss av hvis den reagerer spesielt på;

Navn	Antall	Prosent
Store hunder	37	29,4%
Små hunder	24	19,0%
Valper	6	4,8%
Hund med høyt energinivå	45	35,7%
Annet	25	19,8%
Reagerer ikke på andre hunder	38	30,2%
N	126	

UØNSKET ATFERD OVERFOR MENNESKER

FOR VOLDSOM LEK

For voldsom lek med barn i familien

Navn	Antall	Prosent
Aldri/meget sjelden	123	84,8%
Sjelden	14	9,7%
Av og til	6	4,1%
Ofte	2	1,4%
Svært ofte	0	0,0%
N	145	

For voldsom lek med voksne i familien

Navn	Antall	Prosent
Aldri/meget sjelden	104	70,7%
Sjelden	23	15,6%
Av og til	15	10,2%
Ofte	5	3,4%
Svært ofte	0	0,0%
N	147	

For voldsom lek med fremmede voksne

Navn	Antall	Prosent
Aldri/meget sjelden	115	81,6%
Sjelden	12	8,5%
Av og til	12	8,5%
Ofte	1	0,7%
Svært ofte	1	0,7%
N	141	

For voldsom lek med fremmede barn

Navn	Antall	Prosent
Aldri/meget sjelden	123	88,5%
Sjelden	10	7,2%
Av og til	4	2,9%
Ofte	0	0,0%
Svært ofte	2	1,4%
N	139	

KNURRING

Knurring på voksne i familien

Navn	Antall	Prosent
Aldri/meget sjelden	125	85,0%
Sjelden	11	7,5%
Av og til	10	6,8%
Ofte	1	0,7%
Svært ofte	0	0,0%
N	147	

Knurring på fremmede voksne

Navn	Antall	Prosent
Aldri/meget sjelden	75	51,0%
Sjelden	30	20,4%
Av og til	32	21,8%
Ofte	5	3,4%
Svært ofte	5	3,4%
N	147	

Knurring på barn i familien

Navn	Antall	Prosent
Aldri/meget sjelden	123	85,4%
Sjelden	11	7,6%
Av og til	9	6,3%
Ofte	1	0,7%
Svært ofte	0	0,0%
N	144	

Knurring på fremmede barn

Navn	Antall	Prosent
Aldri/meget sjelden	100	69,4%
Sjelden	17	11,8%
Av og til	13	9,0%
Ofte	7	4,9%
Svært ofte	7	4,9%
N	144	

GLEFSING/NAPPING/BITING

Glefsing/napping på voksne i familien

Navn	Antall	Prosent
Aldri	124	84,4%
Meget sjelden	11	7,5%
Sjelden	7	4,8%
Noen ganger	3	2,0%
Flere ganger	2	1,4%
N	147	

Glefsing/napping på fremmede voksne

Navn	Antall	Prosent
Aldri	127	87,6%
Meget sjelden	8	5,5%
Sjelden	4	2,8%
Noen ganger	3	2,1%
Flere ganger	3	2,1%
N	145	

Glefsing/napping på barn i familien

Navn	Antall	Prosent
Aldri	136	94,4%
Meget sjelden	6	4,2%
Sjelden	2	1,4%
Noen ganger	0	0,0%
Flere ganger	0	0,0%
N	144	

Glefsing/napping på fremmede barn

Navn	Antall	Prosent
Aldri	130	91,5%
Meget sjelden	5	3,5%
Sjelden	3	2,1%
Noen ganger	2	1,4%
Flere ganger	2	1,4%
N	142	

Bitt voksne i familien

Navn	Antall	Prosent
Aldri	144	98,0%
Meget sjelden	1	0,7%
Sjelden	0	0,0%
Noen ganger	1	0,7%
Flere ganger	1	0,7%
N	147	

Bitt fremmede voksne

Navn	Antall	Prosent
Aldri	143	97,3%
Meget sjelden	2	1,4%
Sjelden	0	0,0%
Noen ganger	2	1,4%
Flere ganger	0	0,0%
N	147	

Bitt barn i familien

Navn	Antall	Prosent
Aldri	145	98,6%
Meget sjelden	1	0,7%
Sjelden	1	0,7%
Noen ganger	0	0,0%
Flere ganger	0	0,0%
N	147	

Bitt fremmede barn

Navn	Antall	Prosent
Aldri	142	96,6%
Meget sjelden	3	2,0%
Sjelden	0	0,0%
Noen ganger	1	0,7%
Flere ganger	1	0,7%
N	147	

Fjerning av mat/godbit/leke/bytte e.l.

Navn	Antall	Prosent
Aldri	94	81,0%
Meget sjelden	8	6,9%
Av og til	7	6,0%
Ofte	7	6,0%
Svært ofte	0	0,0%
N	116	

Hender det at dette skjer uprovosert/uten åpenbar grunn?

Navn	Antall	Prosent
Aldri	90	81,8%
Meget sjelden	6	5,5%
Av og til	4	3,6%
Ofte	4	3,6%
Svært ofte	6	5,5%
N	110	

Tegn på aggresjon

«Hender det at hunden viser tegn til aggresjon»

v/bading/børsting/stelling

Navn	Antall	Prosent
Aldri	87	82,1%
Meget sjelden	9	8,5%
Av og til	8	7,5%
Ofte	2	1,9%
Svært ofte	0	0,0%
N	106	

Hvis et familiemedlem går mot hunden når den spiser

Navn	Antall	Prosent
Aldri	103	94,5%
Meget sjelden	4	3,7%
Av og til	2	1,8%
Ofte	0	0,0%
Svært ofte	0	0,0%
N	109	

Hvis et familiemedlem stirrer på hunden

Navn	Antall	Prosent
Aldri	101	92,7%
Meget sjelden	3	2,8%
Av og til	3	2,8%
Ofte	1	0,9%
Svært ofte	1	0,9%
N	109	

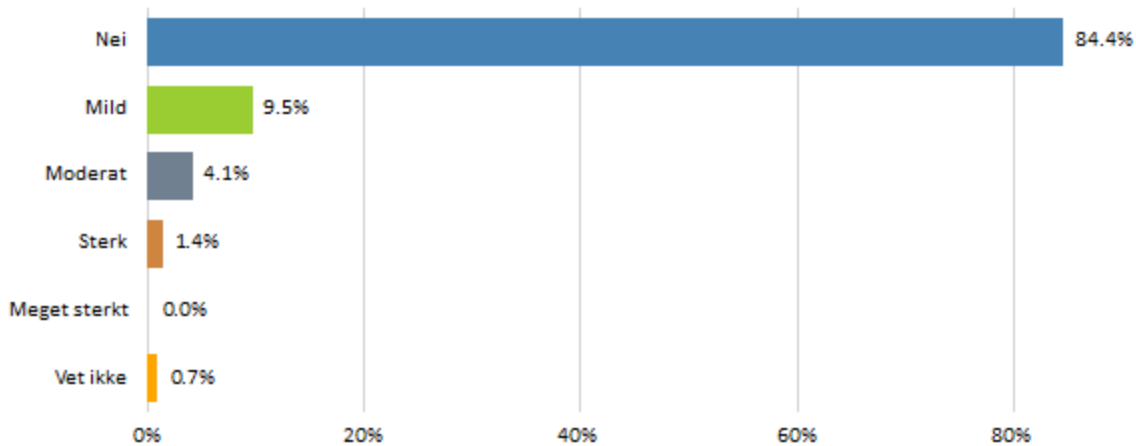
Hvis en fremmed person prøver å klappe hunden?

Navn	Antall	Prosent
Aldri	72	64,3%
Meget	18	16,1%
Av og til	11	9,8%
Ofte	6	5,4%
Svært ofte	5	4,5%
N	112	

ANGST OG FRYKT

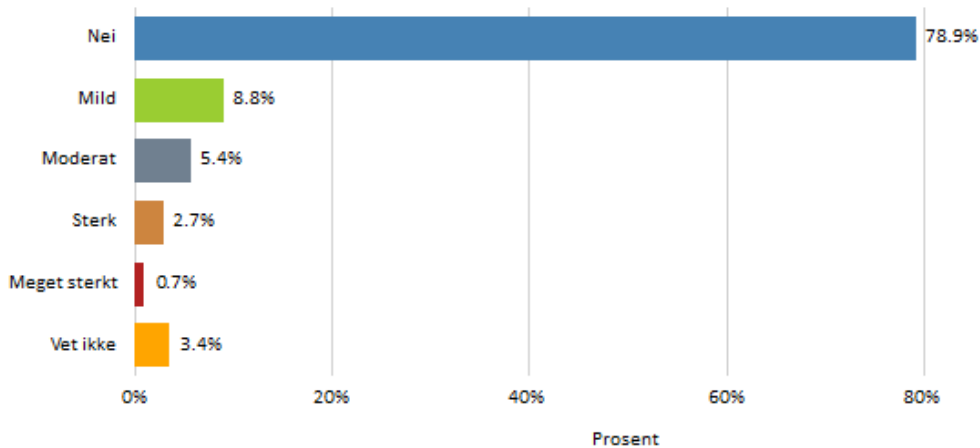
Viser hunden frykt i hvis den blir utsatt for støy knyttet til noen av de situasjonene under?

Sterk trafikk?



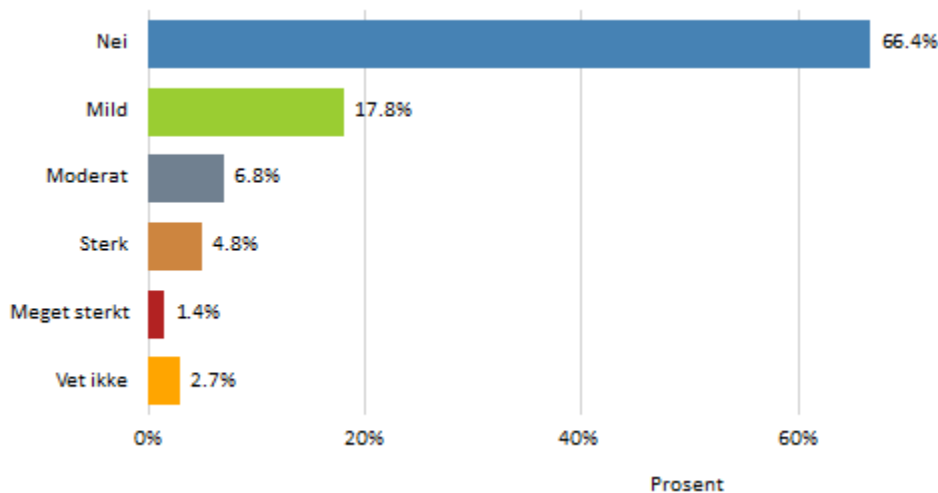
Navn	Antall	Prosent
Nei	124	84,4%
Mild	14	9,5%
Moderat	6	4,1%
Sterk	2	1,4%
Meget sterkt	0	0,0%
Vet ikke	1	0,7%
N	147	

Tordenvær?



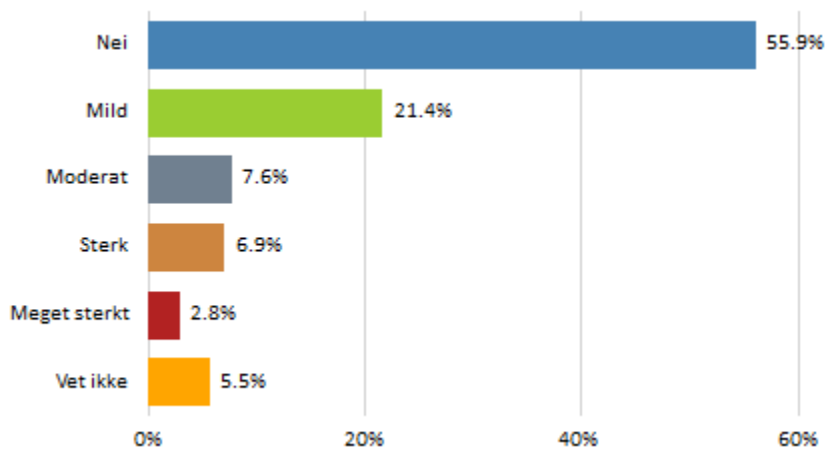
Navn	Antall	Prosent
Nei	116	78,9%
Mild	13	8,8%
Moderat	8	5,4%
Sterk	4	2,7%
Meget sterkt	1	0,7%
Vet ikke	5	3,4%
N	147	

Skudd/høye smell?



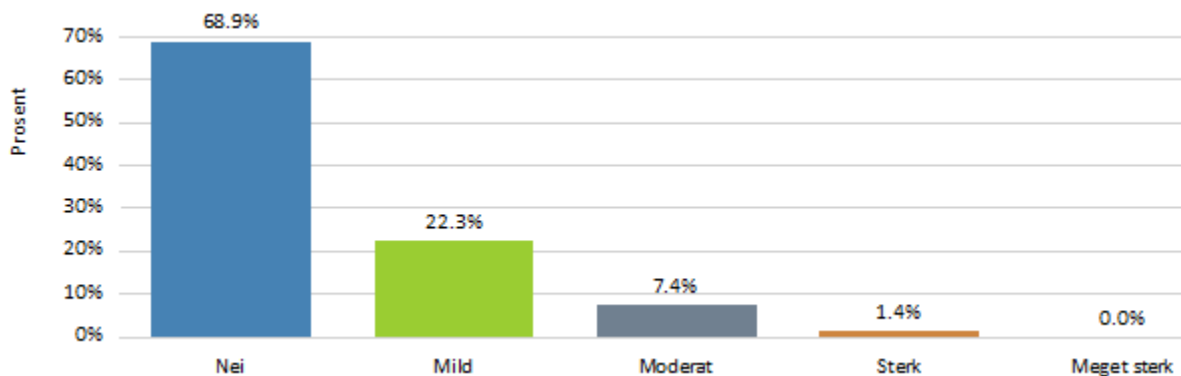
Navn	Antall	Prosent
Nei	97	66,4%
Mild	26	17,8%
Moderat	10	6,8%
Sterk	7	4,8%
Meget sterkt	2	1,4%
Vet ikke	4	2,7%
N	146	

Fyrverkeri (nyttårsaftnen)?



Navn	Antall	Prosent
Nei	81	55,9%
Mild	31	21,4%
Moderat	11	7,6%
Sterk	10	6,9%
Meget sterkt	4	2,8%
Vet ikke	8	5,5%
N	145	

Viser hunden angst når den for første gang blir utsatt for en ukjent situasjon (bilkjøring, heis el)?

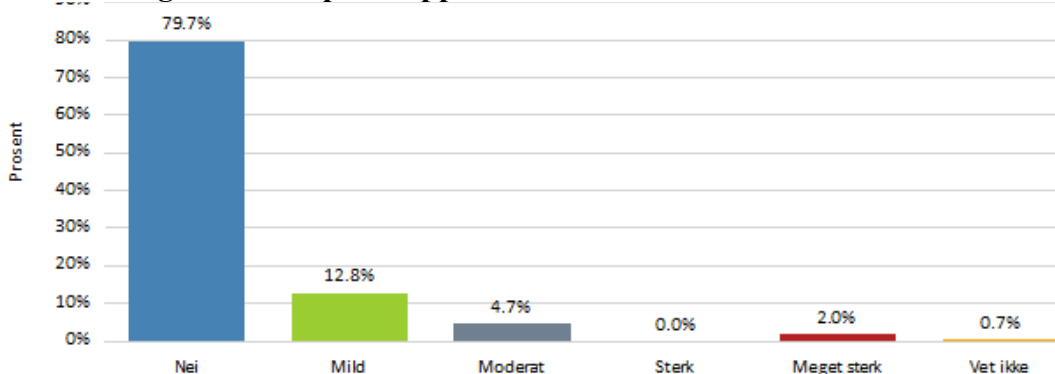


Navn	Antall	Prosent
Nei	102	68,9%
Mild	33	22,3%
Moderat	11	7,4%
Sterk	2	1,4%
Meget sterk	0	0,0%
N	148	

Når hunden blir børstet, badet, kløklipp o.l. av familiemedlemmer?

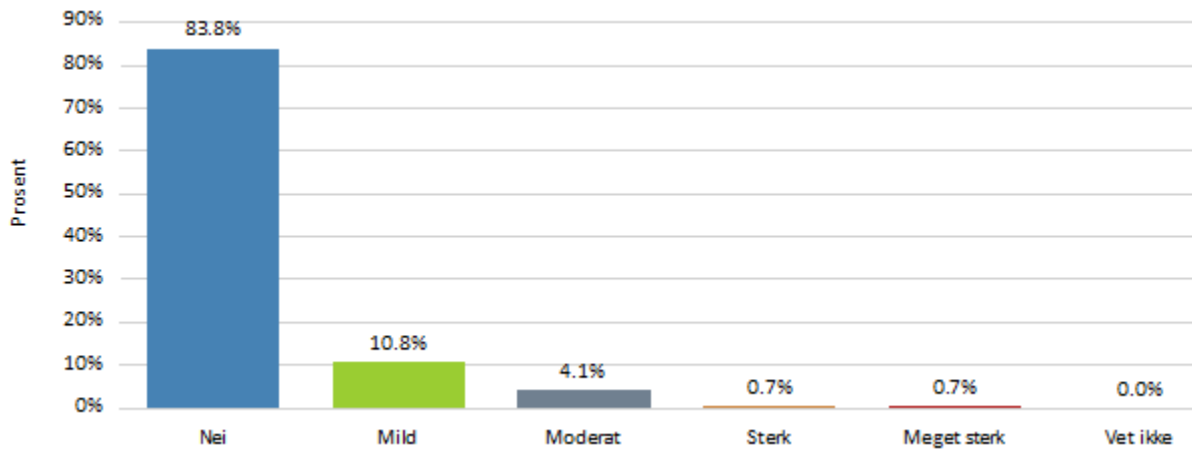
Navn	Antall	Prosent
Nei	110	75,3%
Mild	28	19,2%
Moderat	6	4,1%
Sterk	2	1,4%
Meget sterk	0	0,0%
N	146	

Redd for å gå i bratte/åpne trapper?



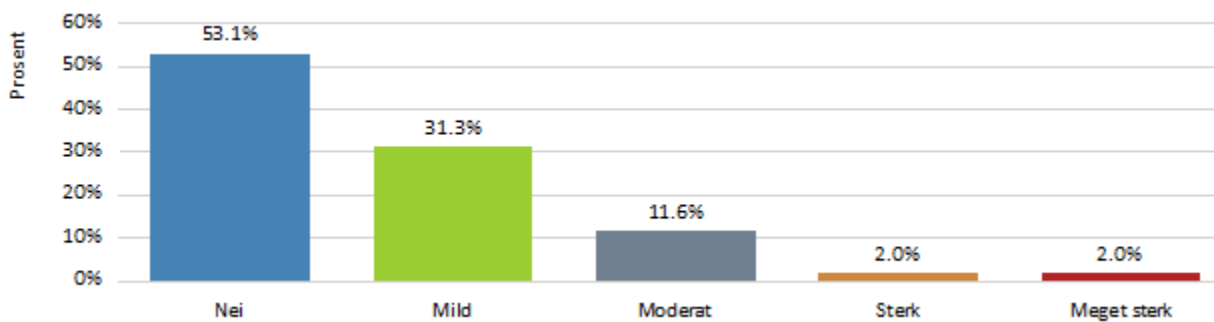
Navn	Antall	Prosent
Nei	118	79,7%
Mild	19	12,8%
Moderat	7	4,7%
Sterk	0	0,0%
Meget sterk	3	2,0%
Vet ikke	1	0,7%
N	148	

Viser hunden tegn på angst når den blir forlatt alene hjemme, i bilen o.l. (sepasjonsangst)



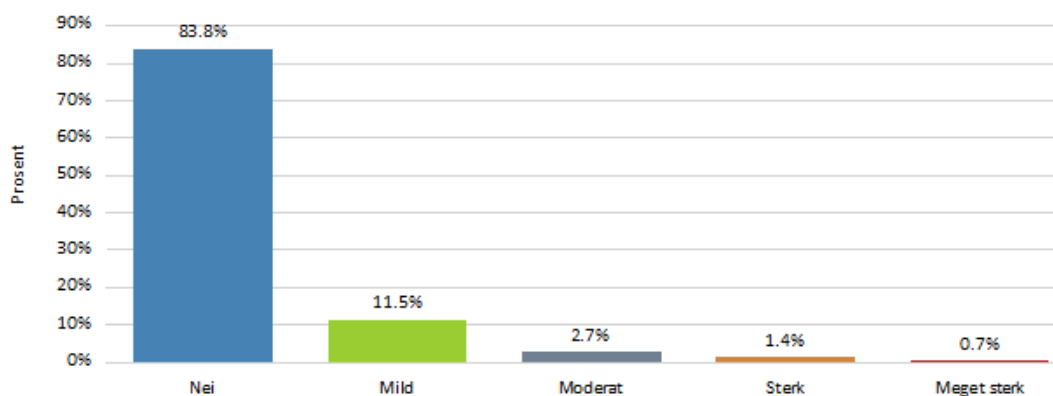
Navn	Antall	Prosent
Nei	124	83,8%
Mild	16	10,8%
Moderat	6	4,1%
Sterk	1	0,7%
Meget sterk	1	0,7%
Vet ikke	0	0,0%
N	148	

Er hunden redd for støyende objekter som støvsuger o.l.?



Navn	Antall	Prosent
Nei	78	53,1%
Mild	46	31,3%
Moderat	17	11,6%
Sterk	3	2,0%
Meget sterk	3	2,0%
N	147	

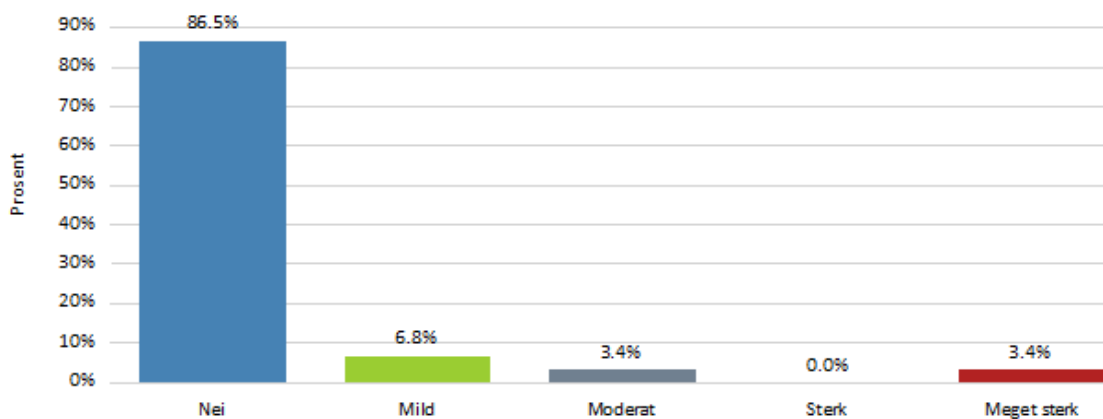
Redd for å gå på glatte / blanke gulv?



Navn	Antall	Prosent
Nei	124	83,8%
Mild	17	11,5%
Moderat	4	2,7%
Sterk	2	1,4%
Meget sterk	1	0,7%
N	148	

ANGST FOR ANDRE HUNDER

Hund av samme/større størrelse?



Navn	Antall	Prosent
Nei	128	86,5%
Mild	10	6,8%
Moderat	5	3,4%
Sterk	0	0,0%
Meget sterk	5	3,4%

N

148

Hund av mindre størrelse?

Navn	Antall	Prosent
Nei	133	89,9%
Mild	8	5,4%
Moderat	4	2,7%
Sterk	1	0,7%
Meget sterk	2	1,4%

N

148

ANGST FOR MENNESKER FREMMEDE

Fremmed voksen mann?

Navn	Antall	Prosent
Nei	96	65,3%
Mild	29	19,7%
Moderat	11	7,5%
Sterk	6	4,1%
Meget sterk	5	3,4%
N	147	

Fremmed voksen kvinne?

Navn	Antall	Prosent
Nei	120	81,1%
Mild	17	11,5%
Moderat	4	2,7%
Sterk	4	2,7%
Meget sterk	3	2,0%
N	148	

Fremmede barn?

Navn	Antall	Prosent
Nei	110	74,3%
Mild	21	14,2%
Moderat	8	5,4%
Sterk	3	2,0%
Meget sterk	6	4,1%
N	148	

Redd når en ukjent person kommer på besøk?

Navn	Antall	Prosent
Nei	109	74,1%
Mild	19	12,9%
Moderat	13	8,8%
Sterk	5	3,4%
Meget sterk	1	0,7%
N	147	

Redd hvis fremmed prøver å klappe hunden?

Navn	Antall	Prosent
Nei	113	76,4%
Mild	19	12,8%
Moderat	7	4,7%
Sterk	7	4,7%
Meget sterk	2	1,4%
N	148	

FAMILIEMEDLEMMER

Hunden er redd voksne i familien?

Navn	Antall	Prosent
Nei	146	98,6%
Mild	2	1,4%
Moderat	0	0,0%
Sterk	0	0,0%
Meget sterk	0	0,0%
N	148	

Hunden er redd barn i familien?

Navn	Antall	Prosent
Nei	140	94,6%
Mild	4	2,7%
Moderat	0	0,0%
Sterk	0	0,0%
Meget sterk	1	0,7%
Vet ikke	3	2,0%
N	148	

HUNDEN OG BJEFFING

«Hender det at hunden bjeffer på»

Bjeffing på barn i familien?

Navn	Antall	Prosent
Aldri/meget sjelden	126	85,7%
Sjelden	14	9,5%
Av og til	1	0,7%
Ofte	1	0,7%
Svært ofte	2	1,4%
Vet ikke	3	2,0%
N	147	

Bjeffing på voksne i familien?

Navn	Antall	Prosent
Aldri/meget sjelden	136	93,2%
Sjelden	8	5,5%
Av og til	1	0,7%
Ofte	0	0,0%
Svært ofte	1	0,7%
N	146	

Bjeffing på fremmede barn?

Navn	Antall	Prosent
Aldri/meget sjelden	102	70,8%
Sjelden	25	17,4%
Av og til	10	6,9%
Ofte	3	2,1%
Svært ofte	4	2,8%
N	144	

Bjeffing på fremmede voksne?

Navn	Antall	Prosent
Aldri/meget sjelden	79	54,5%
Sjelden	32	22,1%
Av og til	26	17,9%
Ofte	5	3,4%
Svært ofte	3	2,1%
N	145	

Bjeffing når det ringer på døra?

Navn	Antall	Prosent
Aldri/meget sjelden	65	45,8%
Sjelden	24	16,9%
Av og til	21	14,8%
Ofte	17	12,0%
Svært ofte	15	10,6%
N	142	

Bjefing når kjente kommer på besøk?

Navn	Antall	Prosent
Aldri/meget sjelden	104	73,2%
Sjelden	13	9,2%
Av og til	14	9,9%
Ofte	4	2,8%
Svært ofte	7	4,9%
N	142	

Når fremmede kommer på besøk?

Navn	Antall	Prosent
Aldri/meget sjelden	58	39,7%
Sjelden	28	19,2%
Av og til	32	21,9%
Ofte	17	11,6%
Svært ofte	11	7,5%
N	146	

Når noen går forbi bilen?

Navn	Antall	Prosent
Aldri/meget sjelden	110	75,3%
Sjelden	13	8,9%
Av og til	12	8,2%
Ofte	4	2,7%
Svært ofte	7	4,8%
Vet ikke	0	0,0%
N	146	

Bjefing når noen går forbi hus hage?

Navn	Antall	Prosent
Aldri/meget sjelden	50	34,0%
Sjelden	22	15,0%
Av og til	47	32,0%
Ofte	11	7,5%
Svært ofte	17	11,6%
N	147	

I møte med fremmede mennesker (eks. ute på tur)?

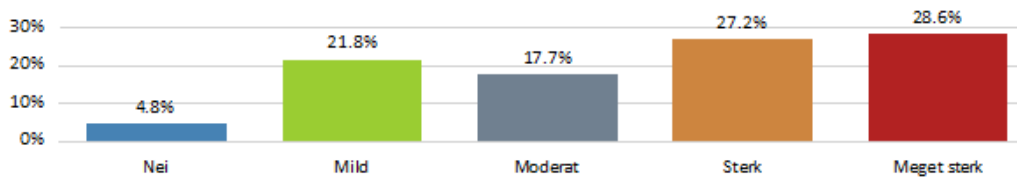
Navn	Antall	Prosent
Aldri/meget sjelden	127	86,4%
Sjelden	14	9,5%
Av og til	2	1,4%
Ofte	3	2,0%
Svært ofte	1	0,7%
N	147	

Bjefing i møte med fremmede hunder?

Navn	Antall	Prosent
Aldri/meget sjelden	113	77,4%
Sjelden	23	15,8%
Av og til	5	3,4%
Ofte	4	2,7%
Svært ofte	1	0,7%
N	146	

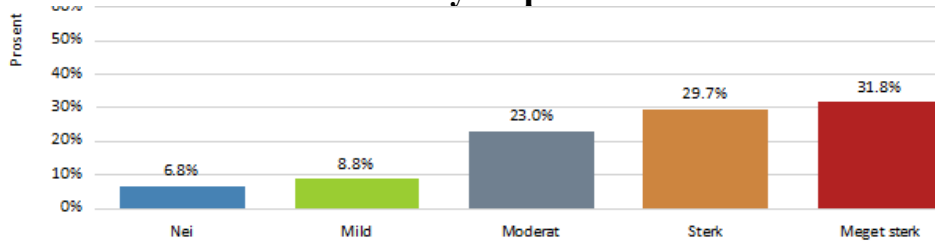
JAKTATFERD

**Hunden viser tegn til jaktatferd (vil løpe etter):
Når den ser/lukter vilt (rådyr, hare osv)**



Navn	Antall	Prosent
Nei	7	4,8%
Mild	32	21,8%
Moderat	26	17,7%
Sterk	40	27,2%
Meget sterk	42	28,6%
N	147	

Når katter eller andre smådyr løper fra den



Navn	Antall	Prosent
Nei	10	6,8%
Mild	13	8,8%
Moderat	34	23,0%
Sterk	44	29,7%
Meget sterk	47	31,8%
N	148	

Når joggere/skiløpere/syklister passerer

Navn	Antall	Prosent
Nei	97	65,5%
Mild	26	17,6%
Moderat	14	9,5%
Sterk	9	6,1%
Meget sterk	2	1,4%
N	148	

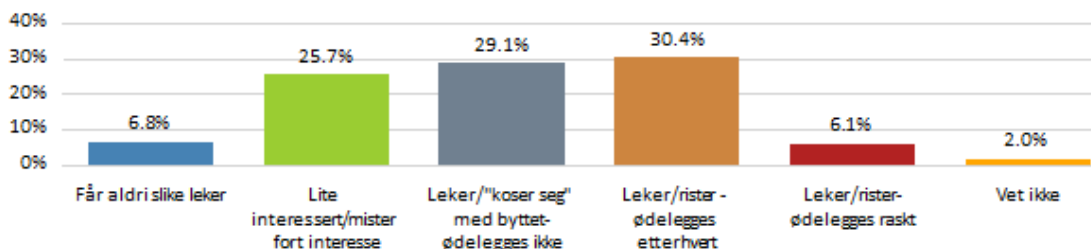
Når barn leker/løper forbi

Navn	Antall	Prosent
Nei	91	61,9%
Mild	34	23,1%
Moderat	11	7,5%
Sterk	9	6,1%
Meget sterk	2	1,4%
N	147	

Har hunden bærelyst?

Navn	Antall	Prosent
Nei	48	33,8%
Mild	26	18,3%
Moderat	48	33,8%
Sterk	13	9,2%
Meget sterk	7	4,9%
N	142	

Hva gjør hunden hvis den får en tøydøkker/"kosedyr" o.l.?



Navn	Antall	Prosent
Får aldri slike leker	10	6,8%
Lite interessert/mister fort interesse	38	25,7%
Leker/"koser seg" med byttet-ødelegges ikke	43	29,1%
Leker/rister - ødelegges etterhvert	45	30,4%
Leker/rister-ødelegges raskt	9	6,1%
Vet ikke	3	2,0%
N	148	

Tegn på stress

Stress/ubehag ved bilkjøring?

Navn	Antall	Prosent
Nei/meget sjelden	120	81,6%
Mild/sjelden	20	13,6%
Moderat/av og til	2	1,4%
Sterk/ofte	3	2,0%
Meget sterk/ofte	2	1,4%
N	147	

Sammen med andre hunder?

Navn	Antall	Prosent
Nei/meget sjelden	108	74,0%
Mild/sjelden	19	13,0%
Moderat/av og til	11	7,5%
Sterk/ofte	5	3,4%
Meget sterk/svært ofte	3	2,1%
N	146	

Tegn til stress under lek?

Navn	Antall	Prosent
Nei/meget sjelden	129	89,0%
Mild/sjelden	6	4,1%
Moderat	6	4,1%
Sterk/ganske ofte	2	1,4%
Meget sterk/ofte	2	1,4%
N	145	

På nye steder?

Navn	Antall	Prosent
Nei/meget sjelden	105	71,4%
Mild/sjelden	26	17,7%
Moderat/av og til	12	8,2%
Sterk/ofte	3	2,0%
Meget sterk/ofte	1	0,7%
N	147	

Roer hunden seg raskt ned etter stress?

Navn	Antall	Prosent
Nei/svært seint	5	3,6%
Mild/seint	5	3,6%
Moderat	11	8,0%
Ganske raskt	39	28,3%
Meget raskt	78	56,5%
N	138	

Hunden er avslappet hjemme

Navn	Antall	Prosent
Stemmer bra	135	92,5%
Stemmer delvis	8	5,5%
Hverken avslapet eller urolig	1	0,7%
Stemmer lite	2	1,4%
Stemmer ikke	0	0,0%
N	146	

Svarer hundens mentalitet(gemytt) til de forventningene du hadde da du valgte denne rasen?

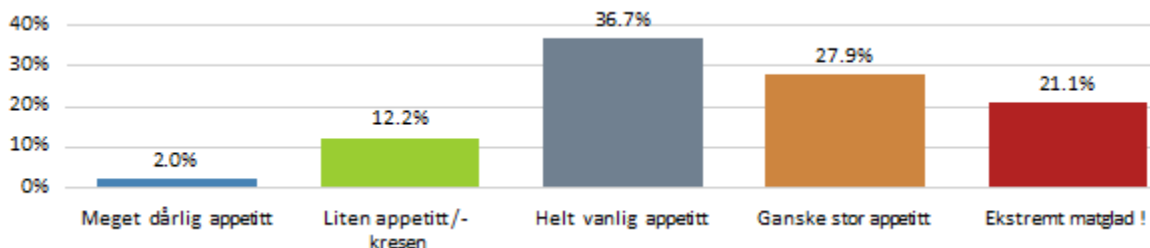
Navn	Antall	Prosent
Ja	120	82,2%
Nei	15	10,3%
Vet ikke	11	7,5%
N	146	

Har hunden uvaner (tendens til repeterende atferd, hyppig slikking, biting o.l.)?

Navn	Antall	Prosent
Nei, hunden har ikke slik atferd	131	89,7%
Ja, hyppig biting i poter	1	0,7%
JA, mye slikking forbein	10	6,8%
JA stadig slikking/biting flanke/lår	2	1,4%
JA, jager hale meget ofte	2	1,4%
Ja, annet	2	1,4%
N	146	

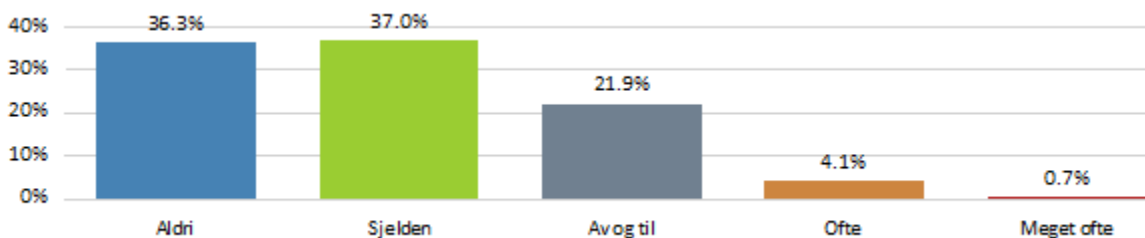
TIL SLUTT NOEN «ANDRE ATFERDSTREKK» ☺

Er hunden glad i mat?



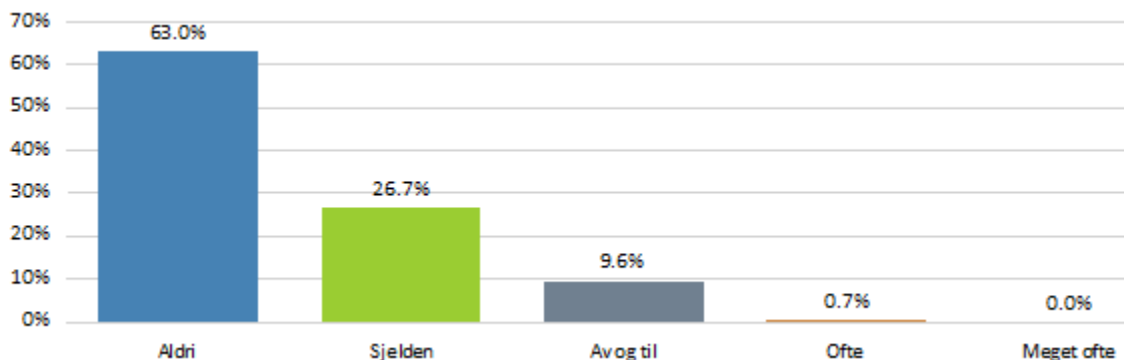
Navn	Antall	Prosent
Meget dårlig appetitt	3	2,0%
Liten appetitt / -kresen	18	12,2%
Helt vanlig appetitt	54	36,7%
Ganske stor appetitt	41	27,9%
Ekstremt matglad!	31	21,1%
N	147	

Hender det at hunden stjeler mat?



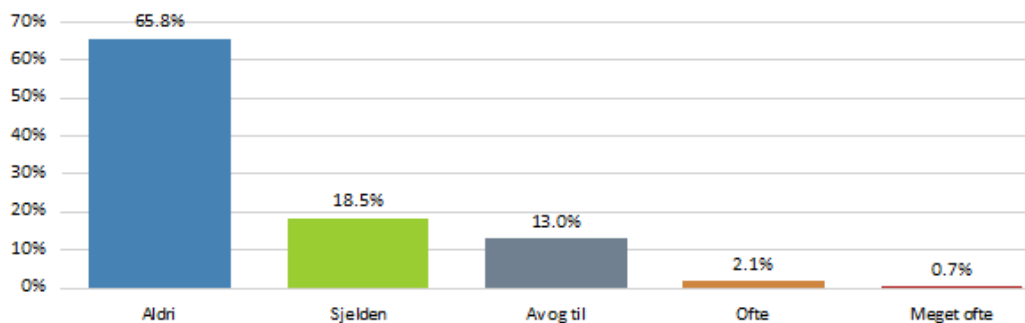
Navn	Antall	Prosent
Aldri	53	36,3%
Sjelden	54	37,0%
Av og til	32	21,9%
Ofte	6	4,1%
Meget ofte	1	0,7%
N	146	

Hvis den får mulighet; hender det at hunden spiser møkk/avføring?



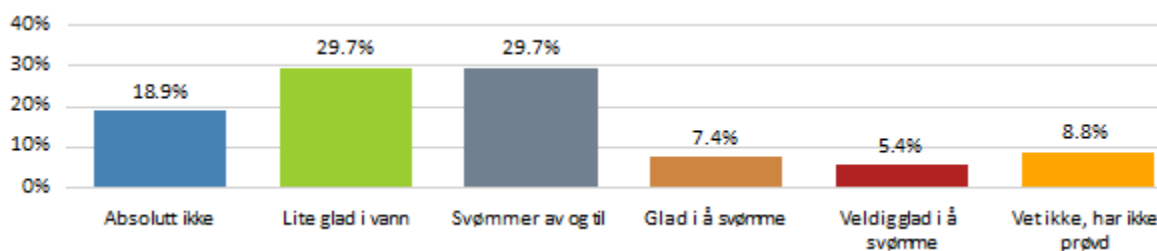
Navn	Antall	Prosent
Aldri	92	63,0%
Sjelden	39	26,7%
Av og til	14	9,6%
Ofte	1	0,7%
Meget ofte	0	0,0%
N	146	

Hvis den får mulighet; hender det at hunden ruller seg i møkk/avføring?



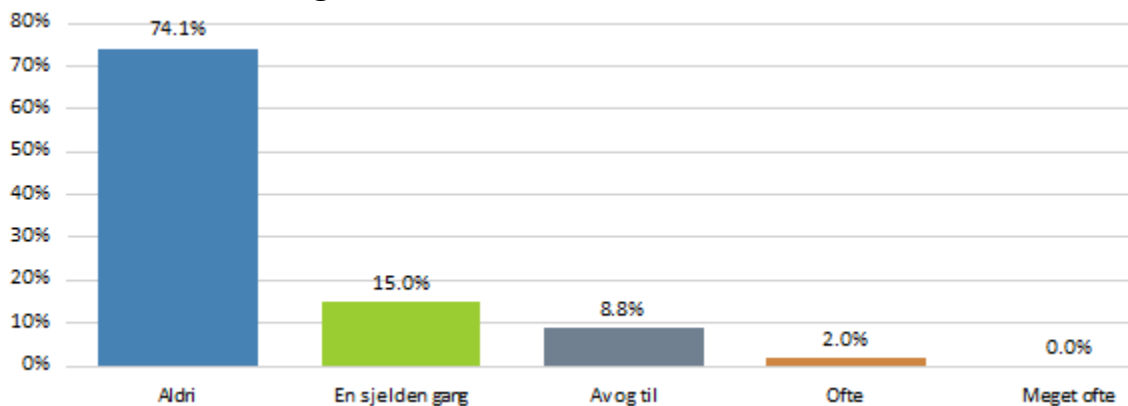
Navn	Antall	Prosent
Aldri	96	65,8%
Sjelden	27	18,5%
Av og til	19	13,0%
Ofte	3	2,1%
Meget ofte	1	0,7%
N	146	

Er hunden glad i å svømme?



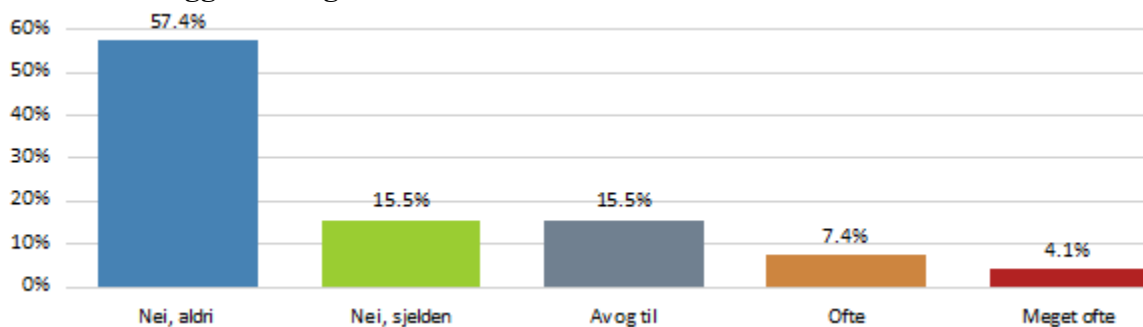
Navn	Antall	Prosent
Absolutt ikke	28	18,9%
Lite glad i vann	44	29,7%
Svømmer av og til	44	29,7%
Glad i å svømme	11	7,4%
Veldig glad i å svømme	8	5,4%
Vet ikke, har ikke prøvd	13	8,8%
N	148	

Sover hunden din i sengen?



Navn	Antall	Prosent
Aldri	109	74,1%
En sjelden gang	22	15,0%
Av og til	13	8,8%
Ofte	3	2,0%
Meget ofte	0	0,0%
N	147	

Får hunden ligge i vanlig sofa?



Navn	Antall	Prosent
Nei, aldri	85	57,4%
Nei, sjelden	23	15,5%
Av og til	23	15,5%
Ofte	11	7,4%
Meget ofte	6	4,1%
N	148	

Oppsummering

Generell del

1. I undersøkelsen kom det inn 149 besvarelser. Fra 2006-2015 (siste 10 år) ble det registrert ca 531 American Akita i NKK. Prosent svar **relativt til registreringstallene siste 10 år**, er ca. 28%. Dette er en god svarprosent som ligger litt i overkant av det de fleste raseklubber klarer å oppnå.
2. Antall svar 149 (63 hannhunder, 42,3% / 86 tisper; 57,7%)
3. 14,3% (21 stykk) av hundene var kastrerte, 9 hannhunder og 12 tisper. Betydelig færre hunder kastreres pga uønsket atferd (14,3%) i forhold til helseårsaker (76,2%).
4. Det ble gitt opplysninger om 47 døde hunder. De oppnådde en gjennomsnittlig levealder på 7,1 år. Det ser ut til at kreft, ledd/skjelettproblemer og atferdsproblemer kan være blant de hyppigste medvirkende årsaker til død/avliving.
5. Eierne er meget positive til å delta med ytterligere spørsmål og blodprøver for å støtte forskningen på rasen.

Helse

- 141 svarte på spørsmålet. 78,1% av eierne var godt eller meget godt fornøyd med hundens helse, mens 14,9% vurderte helsen til middels. 7,1 prosent karakteriserte helsen som dårlig.
- 27,9% (41 hunder) responderte på at hunden har hatt problemer med hud/pels/øre
- Det er registrert flest hunder med kløe/hudirritasjon, og noen med hyppig hudbetennelse, hårløse flekker og røde/såre poter.
- Allergi er bekreftet hos 6 hunder (4,1%).
- Våtekssem er registrert hos 18 hunder (12%).
- Ca 20 eiere har krysset av på ulike tannfeil. Overproduksjon av tannstein er hyppigst registrert med 13 hunder.
- 10,9% av hundene (16 hunder) oppgis med større fordøyelsesproblemer. Det er gjentatte episoder med diaré og oppkast som er registrert hyppigst.
- Ingen eiere oppgir anmerkninger på hjerte/karsystemet på hunden
- Ca 5,4% av eierne (8 stykk) rapporterte om generelle symptomer fra luftveiene på hundene.
 - Kennelhoste (30 hunder), nesemidd (8 hunder) er de vanligste rapporterte enkeltårsakene.
- Øyesykdommer er rapportert hos 11 hunder (7,4%), anmerkninger på øyebetennelse/øyelukk er hyppigst.
- De fleste eiere oppgir at de oppfatter at hundene har normalt syn (95,3%), mens 5 eiere (3,4%) mener at synet er litt nedsatt. 2 hunder oppgis som blinde.
- For 29 hunder (19,6%) oppgis det problemer i ledd/muskel skjelett.
 - 1 patellaluksasjon
 - Osteochondrose – 3 tilfeller.
 - Artrose er registrert hos 11 hunder.
 - Korsbåndskade hos 7 hunder.
 - Halthet hos 8 hunder.
 - Det er rapportert stivhet på 16 hunder og smerter hos 16 hunder.
- 85 av hundene (57,4%) i undersøkelsen er HD røntget, 9 (10,6% av de HD-røntgede) er oppgitt med HD.
- 49 av hundene i undersøkelsen er AD-røntget, 2 hunder har AD.
- Det er anmerkninger på epilepsi-lignende tilfeller / epilepsi hos 2 hunder.
- Det er noen anmerkninger på reproduksjonsorganer hos hannhundene, hyppigst forhudskatarr hos 25%.
- 21 tisper (25% av tispene) har hatt valper.
- Hos tisper er det innbilt svangerskap (6 tilfeller) og livmorbetennelse (10 tilfeller) som utgjør de hyppigste anmerkningene.
- 23 eiere har krysset av for at hunden har hatt urinveisproblemer;

- Urinveisbetennelse hos 21 hunder
- Urinlekkasje hos 4 hunder
- Det er registrert hormonelle sykdommer hos 4 hunder.
- 14 eiere (9,7%) oppgir at hunden har hatt kreftsykdom/kuler. De fleste er svulster i forplantningsorganer.
- Det ser ut til at atferdsproblemer, kreft, ledd/skjelettproblemer og kan være blant de hyppigste medvirkende årsaker til død/avliving. 11 eiere oppgir «annet»

Atferd

- 82,5% svarte at de er godt eller meget godt fornøyd med hundens generelle atferd, 9,8% er middels fornøyd, mens 7,7% vurderer den til dårlig/meget dårlig.
- 93,9% oppfatter hundene som glade (riktig/meget riktig), 82,4% som trygge, og 55,4% som tøffe.
- ~28,5% karakteriseres som engstelige i noen situasjoner (riktig/meget riktig), 8,2% oppgis som «pysete» («ganske riktig/meget riktig»).
- Ca 19,9% av hunden kan vise aggressive signaler (“ofte-svært ofte») mot andre hunder av samme kjønn når de går i bånd, og 17,5% slåss ofte når de er løse.
- Den rapporterte frekvensen av knurring på voksne fremmede er 6,8% (ofte/svært ofte).
- 9,9% kan vise tegn til aggresjon dersom fremmede forsøker å klappe hunden.
- 6,2% av hundene ser ut til å ha relativt sterk/meget sterk angst for høye smell/skudd, mens 9,7% har sterk eller meget sterk angst for fyrverkeri.
- 1,% av hundene har sterk angst for å være alene hjemme
- Rundt 5,5% av hundene bjeffer ofte på fremmede voksne
- 22,6% har en tendens til å bjeffe på dørklokken.
- 19,1% bjeffer ofte eller svært ofte når noen går forbi hus/hage
- Ellers vil 55,8% “ofte eller svært ofte” løpe etter vilt, mens 61,5% vil gjerne løpe etter katter.
- 14,1% av hundene har sterk/meget sterk bærelyst
- Ca 10,3% av hundene viser tendens til ulike repeterende “aktiviteter”, hyppigst oppgitt er tendens til å slikke/bite flanke/lår og halejaging.

Arbeidet videre.

Klubben har nå fått en god oversikt over forekomsten av en del helse og atferds-utfordringer i rasen. Helseundersøkelsen vil sammen med generell kunnskap om rasen og opplysninger fra hundeeiere og ansvarlige oppdrettere gi en god oversikt over situasjonen.

Eierne er stort sett fornøyd med hundens helse og atferd. Når det gjelder helse framstår rasen i hovedsak som en rase med god helse. Selv om de fleste er fornøyde med helsen (78%) er det verdt å kommentere at denne andelen likevel er noe lavere enn det som ofte rapporteres fra mange raser. Det er endel anmerkninger på hud, ledd/skjelett, forhudskatarr og urinveisbetennelse, for øvrig finnes de enkelte tallene i tabellene over.

På atferdssiden er også de fleste fornøyde, men 82,5% er også litt under det som registreres for mange raser. Det er mulig at dette kan skyldes at enkelte hunder ser ut til å vise noe aggressive signaler overfor andre hunder.

Ved Veterinærhøgskolen vil vi kunne bistå med hjelp og kompetanse, og dersom klubben ønsker å gå nærmere inn på noen problemstillinger kan en diskutere om det er mulig å få til et samarbeid. Dersom klubben ønsker å gå dypere inn i en problemstilling som er registrert i helseundersøkelsen, for å vite mer om den, er det selvsagt mulig å henvende seg til eierne i helseundersøkelsen på nytt (de som har sagt ja til at vi kan henvende oss) og stille utfyllende spørsmål. Pga konfidensialiteten er det selvsagt Veterinærhøgskolen som må gjøre dette.

Til slutt vil vi minne om at denne undersøkelsen er konfidensiell når det gjelder opplysninger om enkeltindivider og eiere og at det ikke vil komme ut flere opplysninger enn den typen frekvenstabeller som er vist i denne rapporten. Dersom vi i fremtiden velger å lage en oversikt over forekomsten av sykdommer/atferder i ulike raser kan frekvensene fra American Akita bli en del av en slik oversikt sammen med mange andre raser.

Jeg vil til slutt takke alle som har besvart undersøkelsen og takke klubben for et godt samarbeid.

Oslo 22/1-2017

Frode Lingaas